

BRAMY PRZESUWNE TYPU S



Brama przesuwna
typu **S-1**



Brama przesuwna
typu **S-2**



Brama przesuwna
typu **S-3**



Brama przesuwna
typu **S-4**

- wysokość bramy: 1,5 m,
- światło wjazdu:
4 m; 4,5 m; 5 m; 5,5 m; 6 m.

W skład kompletu wchodzi:

- stelaż (wraz z ułożyskowanym układem jezdnym prowadzącym bramę), zamocowany poza światłem bramy,
- skrzydło bramy,
- słupek domykowy,
- zamek hakowy oraz klucze.

Istnieje również możliwość zamontowania listwy zębatej do napędu automatycznego.

Oferujemy także stelaże bram przesuwnych pod wypełnienie sztachetą drewnianą.

Istnieje możliwość zamówienia dodatkowo furtki wraz zamkiem oraz kompletem kluczy



ZABEZPIECZENIE ANTYKOROZYJNE:

- malowane proszkowo:    
- ocynkowane ogniowo;
- czarne (nie malowane).

BRAMY PRZESUWNE TYPU S



Brama przesuwna
typu **S-5**



Brama przesuwna
typu **S-6**



Brama przesuwna
typu **S-7**



Brama przesuwna
typu **S-8**

- wysokość bramy: 1,5 m,
- światło wjazdu:
4 m; 4,5 m; 5 m; 5,5 m; 6 m.

W skład kompletu wchodzi:

- stelaż (wraz z ułożyskowanym układem jezdnym prowadzącym bramę), zamocowany poza światłem bramy,
- skrzydło bramy,
- słupek domykowy,
- zamek hakowy oraz klucze.





Istnieje również możliwość zamontowania listwy zębatej do napędu automatycznego.

Oferujemy także stelaże bram przesuwnych pod wypełnienie sztachetą drewnianą.

Istnieje możliwość zamówienia dodatkowo furtki wraz zamkiem oraz kompletem kluczy



ZABEZPIECZENIE ANTYKOROZYJNE:

- malowane proszkowo:    
- ocynkowane ogniowo;
- czarne (nie malowane).

BRAMY PRZESUWNE TYPU S



Brama przesuwna
typu **S-9**



Brama przesuwna
typu **S-10**



Brama przesuwna
typu **S-11**



Brama przesuwna
typu **S-12**

- wysokość bramy: 1,5 m,
- światło wjazdu:
4 m; 4,5 m; 5 m; 5,5 m; 6 m.

W skład kompletu wchodzi:

- stelaż (wraz z ułożyskowanym układem jezdnym prowadzącym bramę), zamocowany poza światłem bramy,
- skrzydło bramy,
- słupek domykowy,
- zamek hakowy oraz klucze.

Istnieje również możliwość zamontowania listwy zębatej do napędu automatycznego.

Oferujemy także stelaże bram przesuwnych pod wypełnienie sztachetą drewnianą.

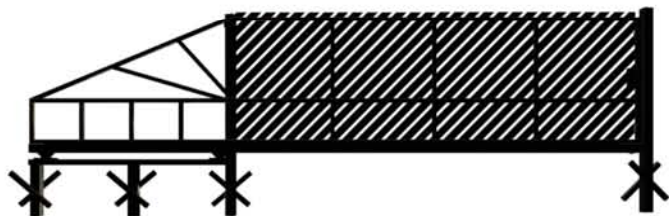
Istnieje możliwość zamówienia dodatkowo furtki wraz zamkiem oraz kompletem kluczy



ZABEZPIECZENIE ANTYKOROZYJNE:

- malowane proszkowo: 
- ocynkowane ogniowo;
- czarne (nie malowane).

BRAMY PRZESUWNE TYPU S



Brama przesuwna
typu **S-13**

WZÓR KLIENTA

- wysokość bramy: 1,5 m,
- światło wjazdu:
4 m; 4,5 m; 5 m; 5,5 m; 6 m.

W skład kompletu wchodzi:

- stelaż (wraz z ułożyskowanym układem jezdnym prowadzącym bramę), zamocowany poza światłem bramy,
- skrzydło bramy,
- słupek domykowy,
- zamek hakowy oraz klucze.

Istnieje również możliwość zamontowania listwy zębatej do napędu automatycznego.

Oferujemy także stelaże bram przesuwnych pod wypełnienie sztachetą drewnianą.

WZÓR KLIENTA

WZÓR KLIENTA


Istnieje możliwość zamówienia dodatkowo furtki wraz zamkiem oraz kompletem kluczy



ZABEZPIECZENIE ANTYKOROZYJNE:

- malowane proszkowo:    
- ocynkowane ogniowo;
- czarne (nie malowane).

BRAMY PRZESUWNE TYPU P



Brama przesuwna
typu **P-3**



Brama przesuwna
typu **P-4**



Brama przesuwna
typu **P-5**



Brama przesuwna
typu **P-6**

- wysokość bramy: 1,5 m,
- światło wjazdu:
4 m; 4,5 m; 5 m; 5,5 m; 6 m.

W skład kompletu wchodzi:

- stelaż (wraz z ułożyskowanym układem jezdnym prowadzącym bramę), zamocowany poza światłem bramy,
- skrzydło bramy,
- słupek domykowy,
- zamek hakowy oraz klucze.

Istnieje również możliwość zamontowania listwy zębatej do napędu automatycznego.

Oferujemy także stelaże bram przesuwnych pod wypełnienie sztachetą drewnianą.

Istnieje możliwość zamówienia dodatkowo furtki wraz zamkiem oraz kompletem kluczy



ZABEZPIECZENIE ANTYKOROZYJNE:

- malowane proszkowo:    
- ocynkowane ogniowo;
- czarne (nie malowane).

BRAMY PRZESUWNE TYPU P



Brama przesuwna
typu **P-7**



Brama przesuwna
typu **P-9**

WZÓR KLIENTA

WZÓR KLIENTA

- wysokość bramy: 1,5 m,
- światło wjazdu:
4 m; 4,5 m; 5 m; 5,5 m; 6 m.

W skład kompletu wchodzi:

- stelaż (wraz z ułożyskowanym układem jezdnym prowadzącym bramę), zamocowany poza światłem bramy,
- skrzydło bramy,
- słupek domykowy,
- zamek hakowy oraz klucze.

Istnieje również możliwość zamontowania listwy zębatej do napędu automatycznego.

Oferujemy także stelaże bram przesuwnych pod wypełnienie sztachetą drewnianą.

Istnieje możliwość zamówienia dodatkowo furtki wraz zamkiem oraz kompletem kluczy



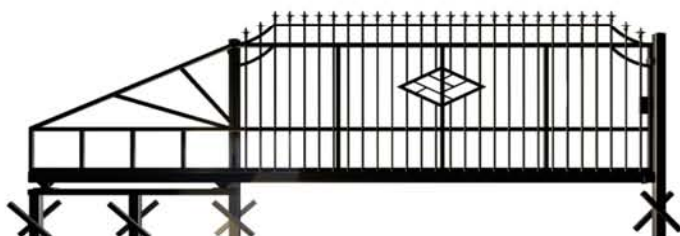
ZABEZPIECZENIE ANTYKOROZYJNE:

- malowane proszkowo:    
- ocynkowane ogniowo;
- czarne (nie malowane).

BRAMY PRZESUWNE TYPU R



Brama przesuwna
typu **R-1**



Brama przesuwna
typu **R-5**



Brama przesuwna
typu **R-6**

WZÓR KLIENTA

- wysokość bramy: 1,5 m,
- światło wjazdu:
4 m; 4,5 m; 5 m; 5,5 m; 6 m.

W skład kompletu wchodzi:

- stelaż (wraz z ułożyskowanym układem jezdnym prowadzącym bramę), zamocowany poza światłem bramy,
- skrzydło bramy,
- słupek domykowy,
- zamek hakowy oraz klucze.





Istnieje również możliwość zamontowania listwy zębatej do napędu automatycznego.

Oferujemy także stelaże bram przesuwnych pod wypełnienie sztachetą drewnianą.

Istnieje możliwość zamówienia dodatkowo furtki wraz zamkiem oraz kompletem kluczy



ZABEZPIECZENIE ANTYKOROZYJNE:

- malowane proszkowo:    
- ocynkowane ogniowo;
- czarne (nie malowane).

BRAMY PRZESUWNE PRZEMYSŁOWE KRÓTKIE



- wysokość bramy: 2 m,

- światło wjazdu:
do 8 m.




W skład kompletu wchodzi:

- stelaż (wraz z ułożyskowanym układem jezdny prowadzącym bramę), zamocowany poza światłem bramy,
- skrzydło bramy,
- słupek domykowy,
- zamek hakowy oraz klucze.

Istnieje również możliwość zamontowania listwy zębatej do napędu automatycznego.

ZABEZPIECZENIE ANTYKOROZYJNE:

- malowane proszkowo: 
- ocynkowane ogniowo;
- czarne (nie malowane).

